

ECLISSE 40 DVOUKŘÍDLÉ

Tento formulář musí být vyplněn ve všech požadovaných bodech (*), potvrzený podpisem.
 I presente modulo dovrà pervenirci compilato in tutti i campi obbligatori (*) e firmato per conferma

Formulář zahrnuje:

Il presente modulo riguarda:

cenovou nabídku
 una richiesta di preventivo

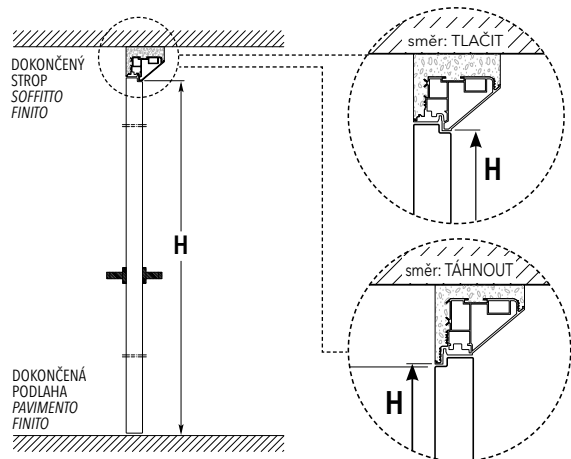
objednávku
 un ordine

1. Uveďte čisté rozměry průchodu (*):

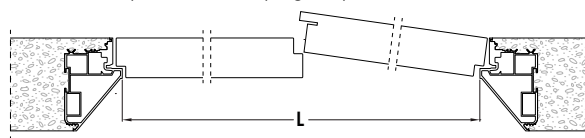
Indicare le misure di luce di passaggio (*)

Šířka **L** = mm
 Larghezza

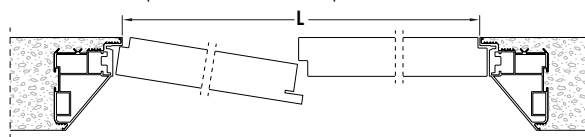
Výška **H** = mm
 Altezza



LEVÉ FIXNÍ - PRAVÉ TLAČIT (otevřít ven; od sebe)
 Es: porta destra a spingere, porta sinistra fissa



LEVÉ TÁHNOUT (otevřít dovnitř; k sobě) - PRAVÉ FIXNÍ
 Es: porta sinistra a tirare, porta destra fissa



2. Uveďte čisté rozměry průchodu pro fixní a otvíravé dveře (*):

Indicare le misure di luce di passaggio per anta fissa e anta mobile

Fixní dveře - šířka

Anta fissa - Larghezza

L = mm

Otvíravé dveře - šířka

Anta mobile - Larghezza

L = mm

3. Zadejte tloušťku stěny (*):

Indicare spessori (*)

100 mm

108 mm

125 mm

150 mm

4. Zadejte povrchovou úpravu zárubně ECLISSE 40 (*):

Základní nátěr
 Grezza con primer

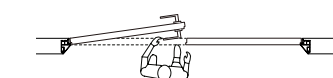
Lak mat RAL 9010
 Bianco RAL 9010

Champagne
 Champagne

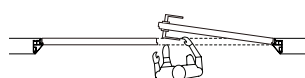
Bronz
 Bronz

Tobacco
 Tobacco

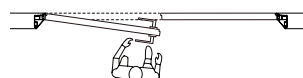
5. Zadejte směr a stranu otvírání (*):



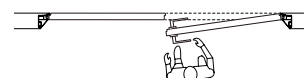
LEVÉ TLAČIT (otevřít ven; od sebe)
 PRAVÉ FIXNÍ
 Porta sinistra a spingere
 Porta destra fissa



LEVÉ FIXNÍ - PRAVÉ TLAČIT
 (otevřít ven; od sebe)
 Porta destra a spingere
 Porta sinistra fissa



LEVÉ TÁHNOUT (otevřít dovnitř;
 k sobě) - PRAVÉ FIXNÍ
 Porta sinistra a tirare
 Porta destra fissa



LEVÉ FIXNÍ - PRAVÉ TÁHNOUT
 (otevřít dovnitř; k sobě)
 Porta destra a tirare
 Porta sinistra fissa

6. Uveďte počet pantů (*):

Indicare il numero di cerniere

3 panty (dveřní křídlo max 50 kg)
 3 Cerniere (pannello porta max 50 kg)

4 panty (dveřní křídlo max 65 kg)
 4 Cerniere (pannello porta max 65 kg)

7a. Vyberte hardware (*):

Ferramenta

S přípravou pro klíč
 nebo bez zámku
 Con serratura per chiave
 o senza chiusura

S přípravou pro klikku
 pro klikku
 Con serratura
 per nottolino

S přípravou na
 cylindrický zámek
 Con serratura
 per cilindro

Pro sklo-hliníkové dveře
 Samostatný formulář
 Per porta vetro alluminio
 Modulo a parte

7b. Dokončené povrchové úpravy (*):

Finiture

Chrom hliník
 Cromo alluminio

Bílá RAL 9010
 Bianco RAL 9010

Champagne
 Champagne

Bronz
 Bronze

Tobacco
 Tobacco

8. Vyberte typ dveří a množství / Indicare versione della porta e quantità

- N° Se základním nátěrem
Porta grezza con primer
- N° Lakované bílá RAL 9010
Porta laccata opaca
(Bianco RAL 9010)
- N° Lakované (RAL _____)
Porta laccata opaca
- N° Přírodní jasan
Essenza Legno
Frassino naturale
- N° Přírodní dub
Essenza Legno
Rovere naturale
- N° Bílý jasan
Essenza Legno
Frassino sbiancato
- N° Bílý lakovaný jasan s otevřenými
póry RAL 9010
Essenza Legno Frassino poro aperto
laccato Bianco RAL 9010
- N° **Sklo-hliníkové dveře
Samostatný formulář**
Vetro alluminio
Modulo a parte

9. Vyberte typ kování / Indicare il tipo di maniglia

- Kování 40+ uno**
Maniglie 40 + uno
- Pouze klika
Solo maniglia
- Klika s klíčem/Klíč:
chrom mat
Maniglia con chiave
Chiave: finitura cromo satinato
- Klika s wc zámek
Maniglia con nottolino
- Povrchová
úprava kliky**
Finitura
- Základní nátěr
Grezza con primer
- Lak mat RAL 9010
Bianco RAL 9010
- Champagne
Champagne
- Bronz
Bronze
- Tobacco
Tobacco

10. Jiné kompatibilní kování - povrch chrom mat/ Altre maniglie compatibili - Finitura cromo satinata

- Cassiopea hranatá
Cassiopea quadrata
- Cassiopea hranatá
s otvorem pro klíč
Cassiopea quadrata
con foro chiave
- Cassiopea hranatá
s wc kličkou
Cassiopea quadrata
con nottolino
- Cassiopea hranatá s
přípravou pro cylindr
Cassiopea quadrata con
cilindro
- Cylindrická
vločka ke klice
Cilindro per
Cassiopea
- Cassiopea kulatá
Cassiopea rotonda
- Cassiopea kulatá
s otvorem pro klíč
Cassiopea rotonda
con foro chiave
- Cassiopea kulatá
s wc kličkou
Cassiopea rotonda
con nottolino
- Cassiopea kulatá s
přípravou pro cylindr
Cassiopea rotonda con
cilindro
- Push-knoflík hranatý Pouze
ve verzi TÁHNOUT (k sobě)
Maniglia a pulsante quadrata -
Solo ver. TIRARE
- Push-knoflík kulatý Pouze
ve verzi TÁHNOUT (k sobě)
Maniglia a pulsante rotonda
Solo ver. TIRARE
- Výklopná úchytka
Maniglia a levetta

(*) Povinné údaje

Campi obbligatori

Datum _____
DataRazítko a podpis _____
Timbro e Firma