

SYNTESIS® TECH



Revizní dvířka Syntesis® Tech jsou další novinkou Eclisse, která doplňuje minimalistickou řadu Syntesis® Collection.

MOŽNOSTI OTEVÍRÁNÍ



A - Jednokřídlá pro jedno dvířko (levá/ pravá)



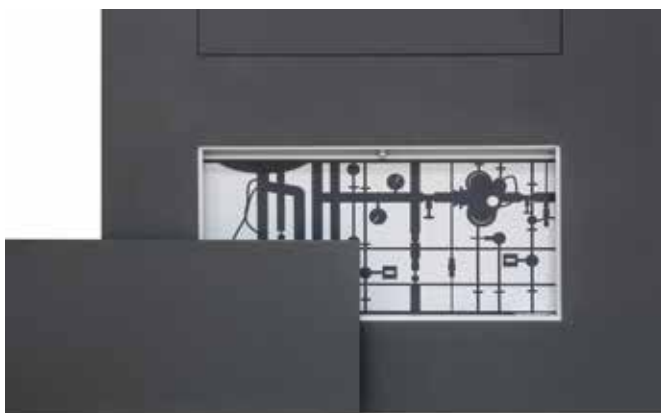
B - Dvoukřídlá pro dvě dvířka proti sobě



C - Výklopná dvířka nahoru



C - Výklopná dvířka dolů



E - Vyjímatelná dvířka

Velmi diskrétně zakryjete přístup ke speciálním prostorům, jako jsou technické a elektrické rozvody, kabeláž, potrubí a dokonce i přístěnky. Všechny tyto prvky.

Díky Syntesis® Tech vypadá zeď zcela nedotčeně, zatímco technické prostory zůstanou pro případ potřeby, jako je kontrola, údržba či oprava, dostupné. Jednoduše stačí zatlačit, zatáhnout a je to.

Revizní dvířka Syntesis® Tech dodáváme také s rukojetní nebo se zámkem na klíč. Můžete se rozhodnout pro jedno či dvojice dvířka, a to otočná, výklopná, nebo vyjímatelná.

VÝHODY

- **Naše dvířka jsou velmi odolná a můžete je natřít.**

Konstrukce včetně fixačních hranolků pantů a kování jsou vyrobeny z eloxovaného hliníku a mají antikorozní nátěr.

Díky tomu můžete dvířka natřít jednotně s celou stěnou a revizní dvířka tak zneviditelnit.

- **Myslíme na montážníky!**

Konstrukci revizních dvířek jsme navrhli tak, aby šlo snadno přemístit kabely či potrubí na všechny 4 strany. Montáž je velmi snadná.

- **Konstrukce je robustní.**

Stejně jako u ostatních produktů řady Syntesis® Collection, i revizní dvířka Syntesis® Tech jsou pevné a robustní.

- **Žádné praskliny!**

Profil revizních dvířek je zkonstruován, aby zcela zapadl do zdi a zabránilo se tak vzniku prasklin.

- **Univerzální pro zdivo i SDK.**

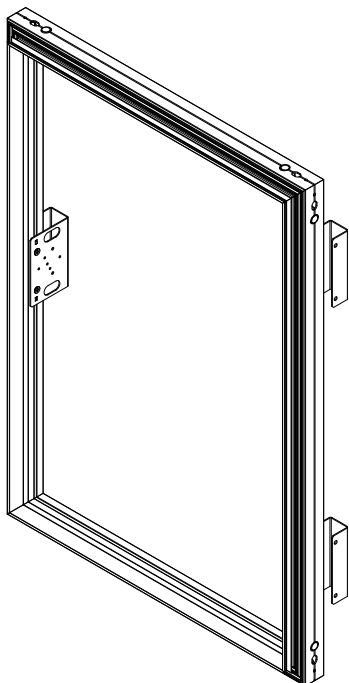
Jedna verze do zděné i sádkartonové přičky. V rámci sériové výroby dodáváme dvířka s kovovými podpěrami pro upevnění konstrukce k rámu nebo stěnové sestavě.

- **Dodáváme konstrukci včetně dvířek.**

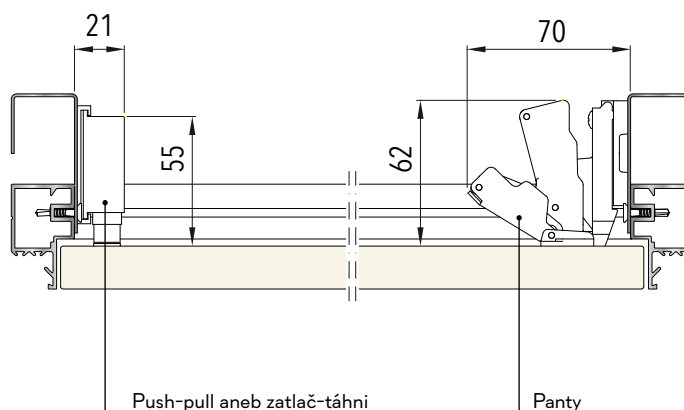
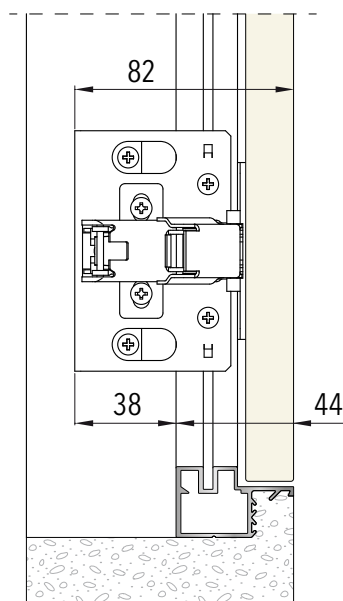
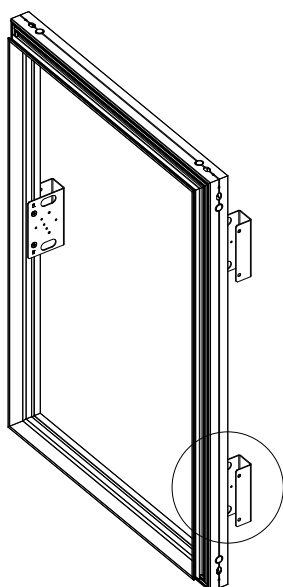
Tloušťka dvířek je 18 mm a jsou vyrobeny z dřevotřísky třídy E1, potažené bílým melaminem a lemované ABS, připravené na barevný nátěr.

- **Sériové panty 165°.**

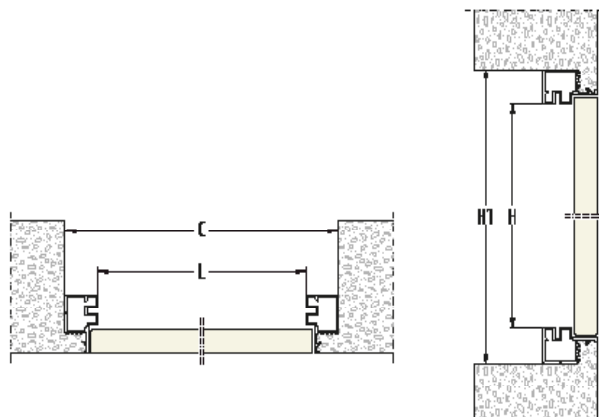
Díky sériově montovaným pantům s úhlem otvírání 165° je dostupnost opravdu maximální. Navíc lze panty nastavit na 3 osy pro zajištění dokonalého estetického výsledku.



TECHNICKÝ NÁKRES

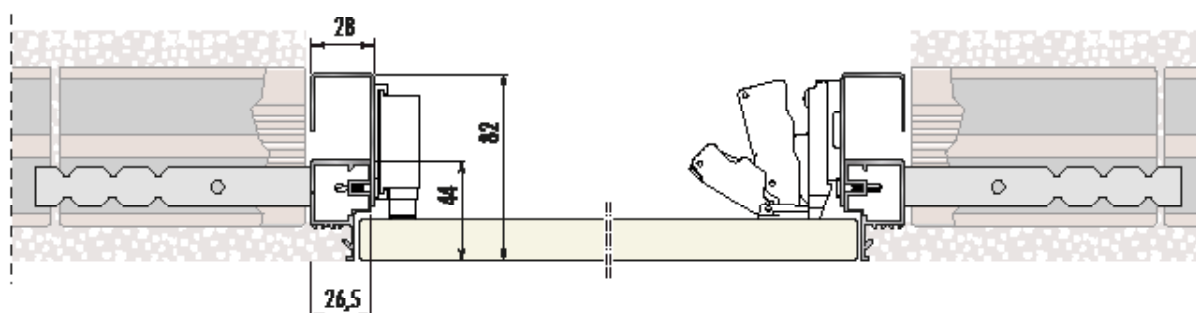


ROZMĚRY

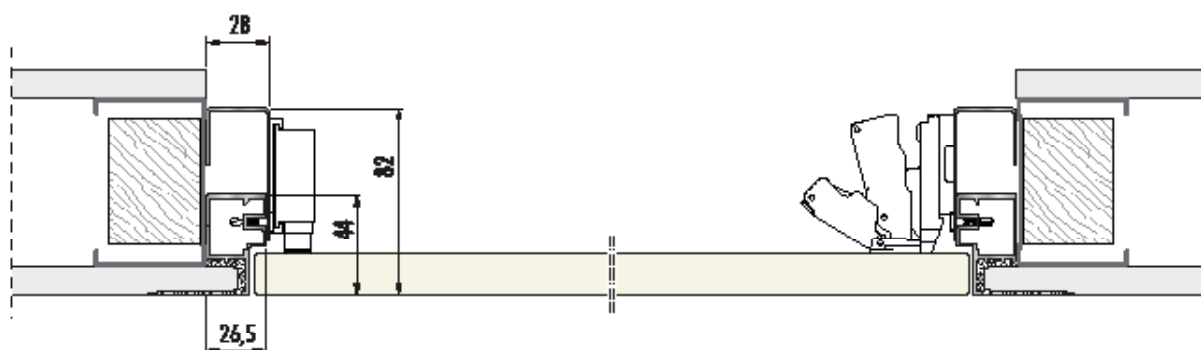


UKÁZKA ZABUDOVÁNÍ

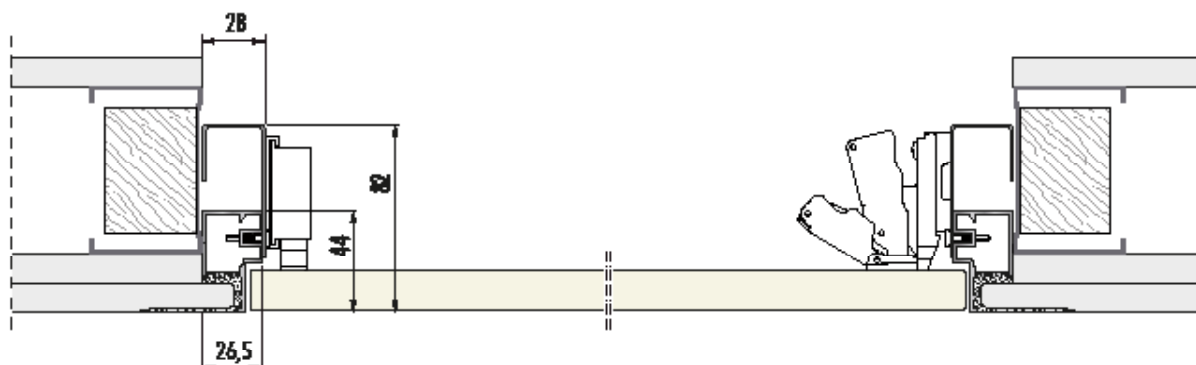
REVIZNÍ DVÍŘKA DO ZDIVA



REVIZNÍ DVÍŘKA DO SDK

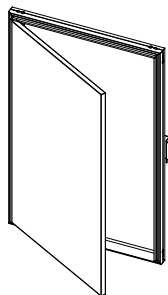


REVIZNÍ DVÍŘKA DO SDK (dvojitá opláštění)



A

JEDNOKŘÍDLÁ



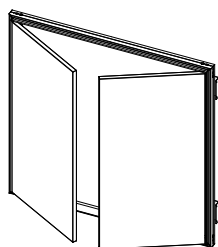
ČISTÁ VÝŠKA				STAVEBNÍ ROZMĚRY			
L		H		C		H1	
min	max	min	max	min	max	min	max
300	÷ 600	300	÷ 1600	353	÷ 653	353	÷ 1653

Rozměry jsou uvedeny v mm.

- Jednotná konstrukce pro pravou i levou stranu.
- Šířka mezi pantem a zámkem je cca o 100 mm menší než světlá výška průchodu.

B

DVOUKŘÍDLÁ




ČISTÁ VÝŠKA				STAVEBNÍ ROZMĚRY			
L		H		C		H1	
min	max	min	max	min	max	min	max
600	÷ 1000	300	÷ 1600	653	÷ 1053	353	÷ 1653
(300+300)		÷ 500+500					

Rozměry jsou uvedeny v mm.

- Šířka mezi pantem a zámkem je cca o 150 mm menší než světlá výška průchodu.
- Nedostupné ve verzi zámeček na klíč.

C

VÝKLOPNÁ DVÍŘKA NAHORU



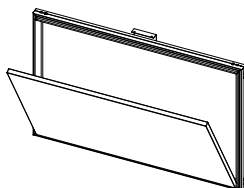
ČISTÁ VÝŠKA				STAVEBNÍ ROZMĚRY			
L		H		C		H1	
min	max	min	max	min	max	min	max
300	÷ 1600	300	÷ 600	353	÷ 1653	353	÷ 653

Rozměry jsou uvedeny v mm.

- Dodáváme s řadou pístů.
- Šířka mezi pantem a zámkem je cca o 100 mm menší než světlá výška průchodu.

D

VÝKLOPNÁ DVÍŘKA DOLŮ



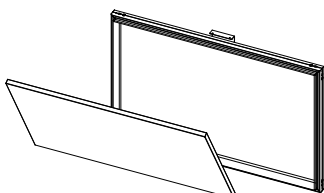
ČISTÁ VÝŠKA				STAVEBNÍ ROZMĚRY			
L		H		C		H1	
min	max	min	max	min	max	min	max
300	÷ 1600	300	÷ 600	353	÷ 1653	353	÷ 653

Rozměry jsou uvedeny v mm.

- Dodáváme s řadou bezpečnostních řetízků.
- Šířka mezi pantem a zámkem je cca o 100 mm menší než světlá výška průchodu.

E

VYJÍMATELNÁ DVÍŘKA



ČISTÁ VÝŠKA				STAVEBNÍ ROZMĚRY			
L		H		C		H1	
min	max	min	max	min	max	min	max
300	÷ 1600	300	÷ 600	353	÷ 1653	353	÷ 653

Rozměry jsou uvedeny v mm.

- Dodáváme s řadou bezpečnostních řetízků.

OBJEDNÁVKA PRO SYNTESIS® TECH



Tento formulář musí být vyplněn ve všech požadovaných bodech (*) a potvrzen podpisem.

Formulář zahrnuje: cenovou nabídku objednávkou

Formulario di richiesta: preventivo ordine

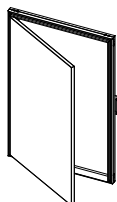
1. Zadejte množství (*):

Indicare versione e quantità (*)

N° SYNTESIS® TECH
 SYNTESIS® TECH

2. Zadejte typ (*):

Indicare la tipologia (*)



N°

(A)

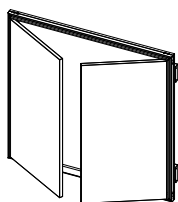
Jednokřídle

jednotná verze pro otevírání
vpravo/ vlevo

(A)

Anta singola

Unica versione per
apertura destra o sinistra




N°

(B)

Dvoukřídle

(B)

Anta doppia



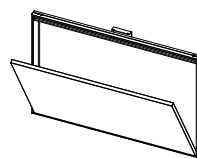
N°

(C)

Výklopná
dviřka nahoru

(C)

Anta a ribalta
verso l'alto



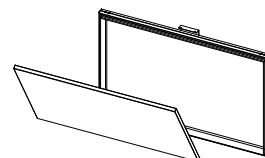
N°

(D)

Výklopná
dviřka dolů

(D)

Anta a ribalta
verso il basso



N°

(E)

Vyjímatelná dviřka

(E)

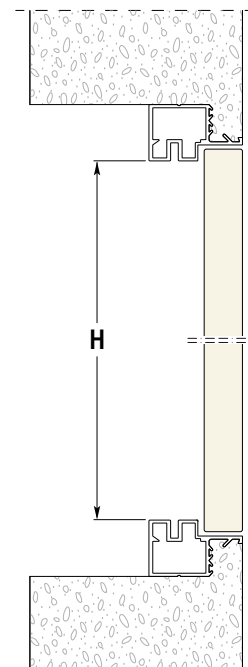
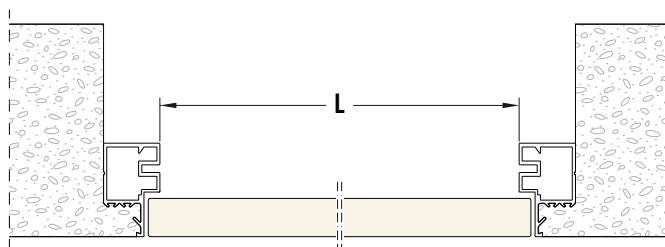
Anta estraibile

3. Zadejte čisté rozměry (*):

Indicare le misure di luce di passaggio (*)

šířka L = mm _____
Larghezza L = mm

výška H = mm _____
Altezza H = mm



4. Vybte typ otevírání:

Maniglie:

Push-Pull (dodáváno sériově)
Versione Push-Pull (di serie)

na klíč (nelze pro Dvoukřídle)
Con chiave (No per anta doppia)

výklopná úchytka
Maniglia a levetta

Povinná pole (*):

(*) Campi obbligatori

datum _____
Data

razítko a podpis _____
Timbro e firma