

# UŽIVATELSKÁ PŘÍRUČKA K MODELŮM ECLISSE REVIT



## PRODUKTY ECLISSE BIM - OBSAH A UŽIVATELSKÁ PŘÍRUČKA

### Software pro autorizaci Autodesk Revit 2018

Tento dokument poskytuje návod k obsahu a správnému použití souborů Revit BIM vytvořených společností ECLISSE.

#### Názvosloví a definice souborů

Produkt BIM je součástí formátovacího souboru.rfa „ECLISSE\_Product name“. Nativní soubor byl vytvořen pomocí autorizačního softwaru Autodesk Revit 2018 BIM.

Kromě souboru s objekty je dodáván i Informační dokument (abaco). Informační dokument ve formátu .rvt obsahuje informace o výrobcích ECLISSE. Ty lze použít pro výpočet množství a ověření vlastností výrobku s ohledem na estetiku, rozměry, vzhled a výkon.

Informační dokument je rozdělen na tři kategorie: **Identifikační údaje** (výrobce, model, popis, produktový list, list s technickými údaji, URL), **rozměry** (výška, šířka, celkové rozměry), **materiály a povrchy** (povrch dveřního panelu, dostupné povrchové úpravy).

Další alfanumerické informace o výrobku jsou uvedeny v tabulce vlastností objektu.

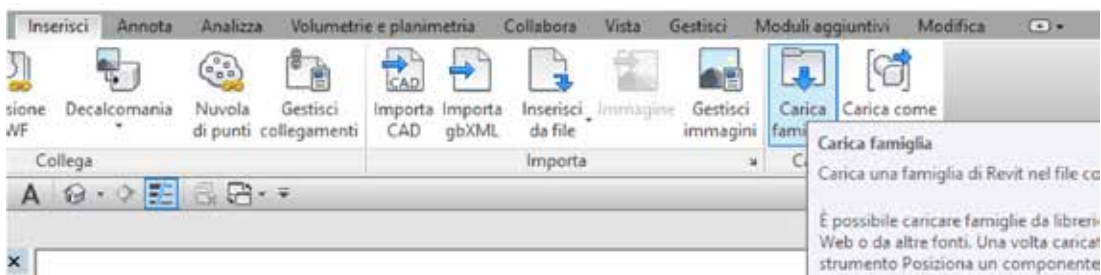
Projektant/uživatel může pomocí obsahu BIM od ECLISSE vypočítat množství výrobků použitých v projektu, spravovat množství pro nákupní objednávku a předat informace o použitém výrobku pracovníkům provádějícím práce.

*Výrobek vyobrazený v této uživatelské příručce je použit jako příklad.*

## Návod na použití obsahu ECLISSE BIM

Stáhněte a uložte objekty ECLISSE .rfa do své knihovny. Poté nahrajte rodinu BIM do svého projektu.

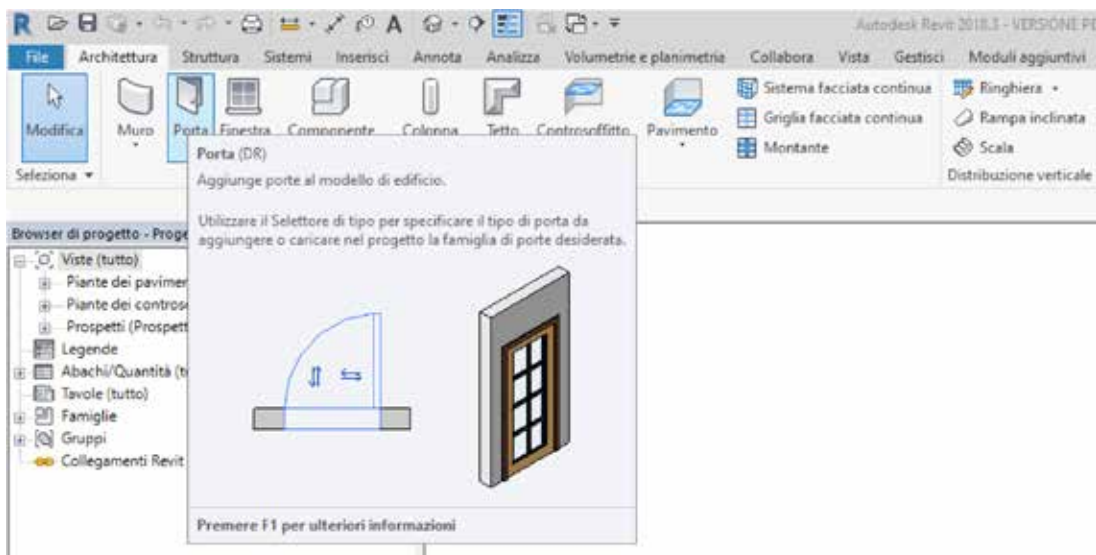
### Nahrání rodiny



### Umístění dveří

Otevřete půdorys, vložte požadovaný produkt ECLISSE pomocí příkazu „Porta“ a umístěte jej do projektu.

### Umístění dveří



Pokud ve stažených souborech najdete soubor .txt, uložte jej do stejného umístění jako soubor .rfa. Soubor .txt obsahuje parametry a jejich hodnoty použité pro vytvoření různých typů v rámci dané rodiny.

Soubor .txt obsahuje katalog typů. Pomocí katalogu můžete vybrat a nahrát pouze ty typy, které ve svém projektu chcete, a zmenšit tak soubor projektu.

### Katalog typů

Specifica tipi

Famiglia:

ECLISSE\_SYNTESIS\_LINE\_SC ^

Tipi:

Tipo	VOCE DI CAPITOLATO	URL
	(tutto) ▾	(tutto) ▾
90x210cm	<a href="https://www.eclisse.it/it/prodotti/collezione/syntesisc">https://www.eclisse.it/it/prodotti/collezione/syntesisc</a>	<a href="https://www.eclisse.it/">https://www.eclisse.it/</a>
80x210cm	<a href="https://www.eclisse.it/it/prodotti/collezione/syntesisc">https://www.eclisse.it/it/prodotti/collezione/syntesisc</a>	<a href="https://www.eclisse.it/">https://www.eclisse.it/</a>
70x210cm	<a href="https://www.eclisse.it/it/prodotti/collezione/syntesisc">https://www.eclisse.it/it/prodotti/collezione/syntesisc</a>	<a href="https://www.eclisse.it/">https://www.eclisse.it/</a>
60x210cm	<a href="https://www.eclisse.it/it/prodotti/collezione/syntesisc">https://www.eclisse.it/it/prodotti/collezione/syntesisc</a>	<a href="https://www.eclisse.it/">https://www.eclisse.it/</a>
100x210cm	<a href="https://www.eclisse.it/it/prodotti/collezione/syntesisc">https://www.eclisse.it/it/prodotti/collezione/syntesisc</a>	<a href="https://www.eclisse.it/">https://www.eclisse.it/</a>
90x240cm	<a href="https://www.eclisse.it/it/prodotti/collezione/syntesisc">https://www.eclisse.it/it/prodotti/collezione/syntesisc</a>	<a href="https://www.eclisse.it/">https://www.eclisse.it/</a>
100x240cm	<a href="https://www.eclisse.it/it/prodotti/collezione/syntesisc">https://www.eclisse.it/it/prodotti/collezione/syntesisc</a>	<a href="https://www.eclisse.it/">https://www.eclisse.it/</a>
80x240cm	<a href="https://www.eclisse.it/it/prodotti/collezione/syntesisc">https://www.eclisse.it/it/prodotti/collezione/syntesisc</a>	<a href="https://www.eclisse.it/">https://www.eclisse.it/</a>
70x240cm	<a href="https://www.eclisse.it/it/prodotti/collezione/syntesisc">https://www.eclisse.it/it/prodotti/collezione/syntesisc</a>	<a href="https://www.eclisse.it/">https://www.eclisse.it/</a>
60x240cm	<a href="https://www.eclisse.it/it/prodotti/collezione/syntesisc">https://www.eclisse.it/it/prodotti/collezione/syntesisc</a>	<a href="https://www.eclisse.it/">https://www.eclisse.it/</a>
90x200cm	<a href="https://www.eclisse.it/it/prodotti/collezione/syntesisc">https://www.eclisse.it/it/prodotti/collezione/syntesisc</a>	<a href="https://www.eclisse.it/">https://www.eclisse.it/</a>
100x200cm	<a href="https://www.eclisse.it/it/prodotti/collezione/syntesisc">https://www.eclisse.it/it/prodotti/collezione/syntesisc</a>	<a href="https://www.eclisse.it/">https://www.eclisse.it/</a>
80x200cm	<a href="https://www.eclisse.it/it/prodotti/collezione/syntesisc">https://www.eclisse.it/it/prodotti/collezione/syntesisc</a>	<a href="https://www.eclisse.it/">https://www.eclisse.it/</a>
70x200cm	<a href="https://www.eclisse.it/it/prodotti/collezione/syntesisc">https://www.eclisse.it/it/prodotti/collezione/syntesisc</a>	<a href="https://www.eclisse.it/">https://www.eclisse.it/</a>
60x200cm	<a href="https://www.eclisse.it/it/prodotti/collezione/syntesisc">https://www.eclisse.it/it/prodotti/collezione/syntesisc</a>	<a href="https://www.eclisse.it/">https://www.eclisse.it/</a>

Selezionare uno o più tipi tra quelli indicati a destra di ciascuna famiglia

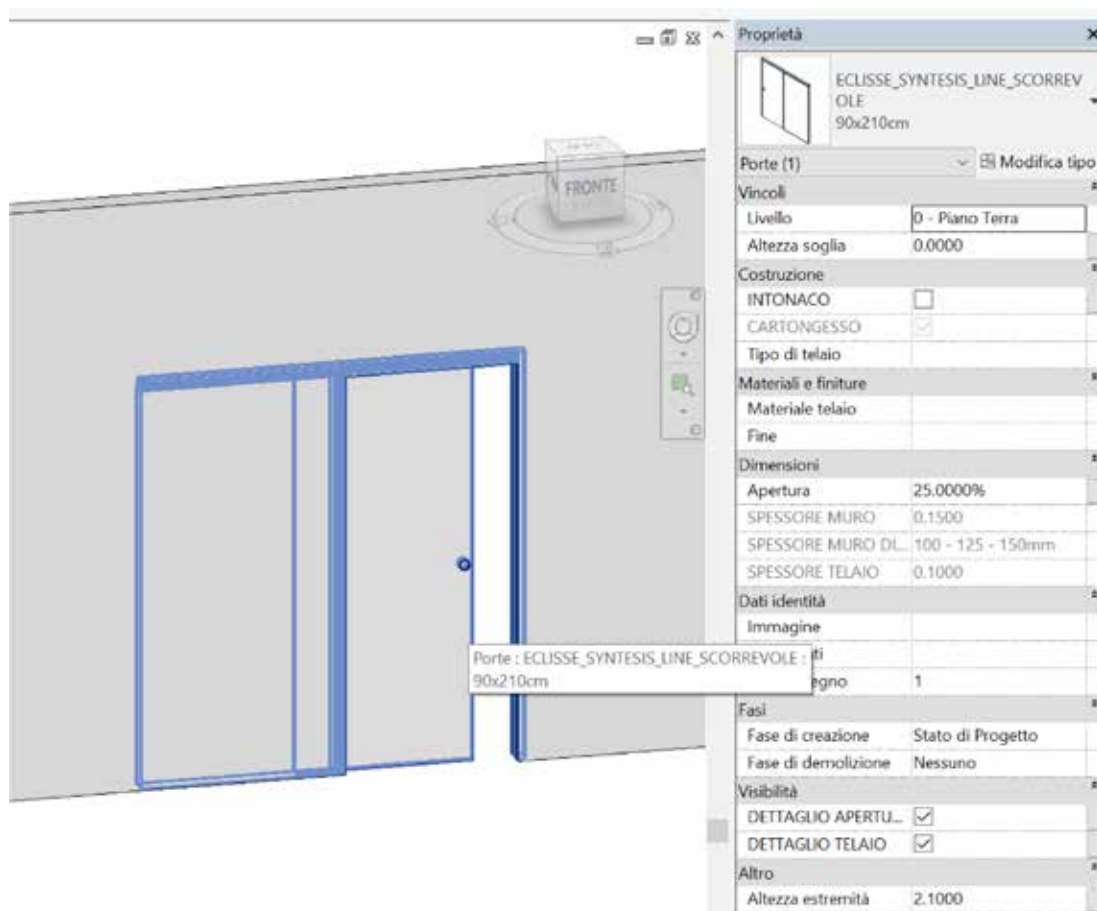
OK Annulla ?

*Nápověda při výběru správného výrobku viz list technických parametrů.*

## Parametry instance

Pomocí parametrů instance můžete vybrat požadované konfigurace každého výrobku, například verzi Push&Pull závěsných dveří nebo sádkartonové verze pouzdrových systémů posuvných dveří.


Můžete také spravovat fyzické otevírání panelů v 3D pohledu, viditelnost směru otevírání i jakékoli detaily rámu v pohledech.




## LOG (Úroveň geometrie)

Objekt byl navržen ve třech geometrických rovinách, viditelných v půdoryse, pohledu a řezu. V **Nízké** úrovni zobrazení detailů jsou viditelné symboly v 2D a prázdný konstrukční prostor (void) v 3D; **Střední** úroveň zobrazuje zjednodušenou geometrii rámu v půdorysu a hrubou geometrii v 3D; **Vysoká** úroveň zobrazuje detailní řez uzly rámu a geometrii výrobku s více detaily v 3D.

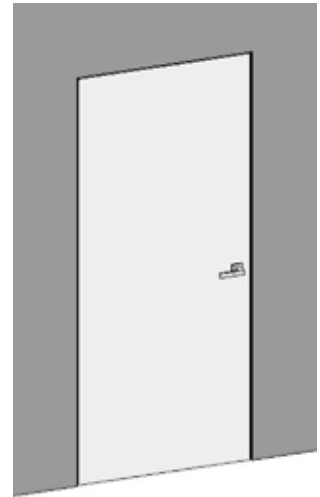
Nízká úroveň detailů



Střední úroveň detailů



High level detail





**ECLISSE ČR, s.r.o.** - Líšnická 360 - 252 10 Řitka - Telefon: + 420 286 888 913 - Mobil: + 420 603 453 645 - [info@eclisse.cz](mailto:info@eclisse.cz) - [www.eclisse.cz](http://www.eclisse.cz)